



K9 2400

24 HP



K9 2400

LE MEILLEUR AMI DES PROPRIÉTAIRES DE TERRAIN

Compagnon robuste et fiable, entièrement équipé.

Style combatif

Servodirection avec colonne
inclinable

Suspension avec bras triangulaire
double à l'avant et à l'arrière


Moteur de 24 hp

Jusqu'à 52 km/h

Capacité de charge utile
atteignant 1 598 lb







Puissance brute du moteur 24 hp

Le moteur diesel écoresponsable Tier 4 offre un rendement puissant et une excellente consommation de carburant. Grâce à leur moteur 24 hp, les tracteurs K9 ont une vitesse maximale de 52 km/h.



Peu de bruit et de vibrations

Suspension indépendante avec bras triangulaire double à l'avant et à l'arrière, avec tapis intérieur en caoutchouc, procurant une conduite douce et silencieuse.



Excellente efficacité de freinage

Freins à disque hydrauliques durables à l'avant et à l'arrière avec frein de stationnement mécanique, procurant une excellente efficacité et une sécurité accrue.



TVC

Les tracteurs de la série K9 sont dotés d'une transmission à variation continue avec deux rapports de vitesse (Hi/Lo) et traction aux 4 roues, ce qui permet aux tracteurs K9 d'avoir de bonnes réactions et d'ajuster rapidement la vitesse aux conditions environnementales.



Protecteurs de joint homocinétique et plaques d'usure

Des plaques d'usure et des protecteurs de joints homocinétiques avant/arrière offrent une protection accrue des organes essentiels. La garde au sol de 12,5 po permet d'accéder aux terrains les plus accidentés.



K9 2400 STYLÉ ET CONFORTABLE



Confort intérieur

Le tracteur K9 offre trois places assises avec suffisamment d'espace pour les jambes de tous. Trois ceintures de sécurité sont disponibles, avec une banquette à contour et un tapis en caoutchouc pour le confort de tous les occupants.



Colonne de direction inclinable

La colonne de direction peut être inclinée sur simple pression d'un levier, selon la préférence du conducteur. Un levier multifonction semblable à celui d'une automobile procure un accès pratique aux phares, aux clignotants et au klaxon.



Demi-portes standard

Par mesure de sécurité, tous les tracteurs K9 2400 sont dotés de demi-portes évitant les intrusions de branches durant la conduite.



Tableau de bord de style automobile

Les utilisateurs apprécieront le tableau de bord de style automobile à conception ergonomique, permettant de facilement voir et manœuvrer les leviers et les commutateurs. Le tableau d'instruments numériques offre une excellente visibilité de jour et de nuit.



Vastes espaces de rangement

Avec ses espaces de rangement ouverts et fermés sur le tableau de bord, ainsi que sous le capot, le K9 offre de nombreuses possibilités de rangement.



Prise électrique et prise USB

Des prises électriques/USB sont disponibles pour tous les besoins de l'utilisateur.



VÉHICULE UTILITAIRE KIOTI DE NOUVELLE GÉNÉRATION



Ensemble de pare-brise avec essuie-glace (en option)

Le tracteur K9 2400 peut être équipé d'un pare-brise en verre stratifié avec essuie-glace, disponible en option. Ce pare-brise peut être ouvert pour une ventilation accrue durant les déplacements.



Benne

Le tracteur K9 est doté d'une large benne pouvant contenir jusqu'à 1 102 lb de charge avec mécanisme de levage assisté à ressort pour faciliter le travail. Ajoutez-y le dispositif de vidage hydraulique disponible en option et vous pourrez transporter quasiment n'importe quoi n'importe où.




Doublure de benne pulvérisée avec crochets

La doublure de benne pulvérisée, livrée en équipement standard, augmente la durabilité et ajoute de la friction pour mieux maintenir le chargement. Des crochets d'arrimage à l'intérieur et à l'extérieur de la benne permettent de retenir solidement les charges pendant des journées entières.



Choix de pneus

Avec quatre choix de pneus, les utilisateurs peuvent adapter leur K9 selon leurs besoins. Les roues en aluminium sont disponibles avec les pneus Heavy Duty, ATV et Tomahawk.




Suspension avec bras triangulaire double

Grâce à une suspension indépendante avec bras triangulaire double à l'avant et à l'arrière, le conducteur peut faire des ajustements de confort maximal.



Phares à DEL

Les phares à DEL livrés de série offrent une excellente visibilité bien après le coucher du soleil.



Réceptacles d'attelage avant/arrière

Des réceptacles d'attelage standard à l'avant et à l'arrière offrent différentes possibilités de remorquage.

CARACTÉRISTIQUES



ISO 9001
NO.954596



ISO 14001
NO.771475



OHSAS 18001
NO.K033008

MODÈLE			K9 2400
MOTEUR			
Modèle			3C100LFU-U2
Type			Diesel 3 cyl. vertical en ligne, refroidi à l'eau
Puissance brute du moteur		hp (kW)	24 (17,89)
Cylindrée		po ³ (cc)	61,45 (1 007)
Régime nominal		r/min	3 000
Réservoir de carburant		Gal. US (ℓ)	9,7 (37)
GROUPE MOTOPROPULSEUR			
Type			TVC à courroie
Rapports d'engrenages			Bas, Haut, Neutre, Recul
Vitesse de déplacement		mph (km/h)	0-31 (0-50)
Frein			Disque hydraulique avant/arrière
SUSPENSION			
Suspension avant			Indépendante, bras triangulaire double (triangulation en fourche)
Suspension arrière			Indépendante, bras triangulaire double (triangulation en fourche)
DIRECTION			
Type			Système hydraulique
DIMENSIONS / CAPACITÉ			
Longueur		po (mm)	119,8 (3 045)
Largeur		po (mm)	62,5 (1 590)
Hauteur		po (mm)	76,7 (1 950)
Empattement		po (mm)	85,8 (2 180)
Garde au sol		po (mm)	12,5 (318)
Voie max.	Avant	po (mm)	49,7 (1 262)
	Arrière	po (mm)	49,8 (1 264)
Rayon de braquage		pi (m)	14,1 (4,3)
Poids (avec pneus ATV)		lb (kg)	2 050 (930)
Capacité de remorquage		lb (kg)	1 300 (590)
Capacité de charge		lb (kg)	1 598 (725)
Places assises / style			3 / banquette
BENNE			
Longueur × Largeur × Profondeur		po (mm)	43,7 (1 110) × 58,2 (1 480) × 11,5 (293)
Capacité de benne		lb (kg)	1 102 (500)
Actionnement de benne			Manuel avec assistance ressort et gaz
TAILLE DES PNEUS			
Avant	Robustes de chantier		25×10-12
	Pelouse		26×9,5-12
	VTT		25×10-12
	Tomahawk		25×10-12
Arrière	Robustes de chantier		25×10-12
	Pelouse		26×9,5-12
	VTT		25×11-12
	Tomahawk		25×10-12
CARROSSERIE			
Couleur de carrosserie			Rouge / vert
ÉQUIPEMENT STANDARD			
Protecteur de calandre			Standard
Indicateur de vitesse			Standard
Réceptacle d'attelage arrière			Standard
Réceptacle d'attelage avant			Standard
Ensemble de feux de sécurité			Standard
Plaques d'usure			Standard
Tapis			Standard
Pare-poussière de suspension			Standard
Pare-étincelles d'échappement			Standard
Avertisseur sonore de frein de stationnement			Standard
Doublure de benne pulvérisée			Standard

* REMARQUE : Conception technique et spécifications sujettes à modification sans préavis. Le produit réel peut différer des images.

ÉQUIPEMENT EN OPTION

Toit / pare-brise

- Ensemble de pare-brise en verre stratifié (avec essuie-glace)
- Ensemble pare-soleil

Systèmes hydrauliques

- Ensemble de vidage hydraulique
- Ensemble hydraulique distant
- Ensemble de commande manuelle des gaz

Protection

- Ensemble de grillage arrière

Accessoires

- Ensemble de feux antibrouillard
- Ensemble de lampe de travail
- Ensemble d'appui-tête
- Ensemble de rétroviseur latéral
- Ensemble de plaque d'immatriculation
- Trousse de câblage pour feux de position
- Ensemble d'avertisseur sonore de marche arrière
- Roues en aluminium (non disponibles avec pneus de pelouse)
- Ensemble de treuillage



KIOTI Tractor Division

DAEDONG - USA, INC.

6300 KIOTI Drive, Wendell, NC 27591 USA

Sans frais 877-GO-KIOTI • Télécopieur 919-374-5001

Web www.KIOTI.com



Zone de coordonnées du
concessionnaire

LIT-FR-K9-ALL